

BROWSER: uso della tastiera e del mouse

a cura di: Francesca Chiarelli
ultimo aggiornamento: marzo 2024
<http://guide.fchiarelli.it/>








NOTA: I tasti che seguono, per lo più funzionano in tutti i browser.






Mouse

Per "scroll" si intende l'azione del ruotare la rotellina fra i tasti del mouse.

Apri il link	<i>clic</i>
Apri il link in una nuova finestra	SHIFT + <i>clic</i>
Apri il link in una nuova scheda (in secondo piano)	CTRL + <i>clic</i>
Apri il link in una nuova scheda (in primo piano)	CTRL + SHIFT + <i>clic</i>
Scorri	<i>scroll</i>
Riduci / Aumenta dimensione testo (zoom)	CTRL + <i>scroll</i>
Indietro / Avanti	SHIFT + <i>scroll</i>

Tastiera e strumenti

Indietro	Backspace ALT + ←	
Avanti	SHIFT + Backspace ALT + →	
Interrompi il caricamento della pagina	ESC	
Ricarica la pagina corrente	F5 CTRL + R	
Vai alla pagina iniziale	ALT + ⌘	
Vai all'inizio della pagina corrente	CTRL + ⌘	
Vai alla fine della pagina corrente	CTRL + FINE	
Nuova finestra	CTRL + N	
Nuova scheda	CTRL + T	
Riapri una scheda appena chiusa	CTRL + SHIFT + T	
Chiudi finestra	ALT + F4 CTRL + SHIFT + W	
Chiudi scheda	CTRL + F4 o CTRL + W	
Selezione rapida schede (miniature)	CTRL + Q	
Vai alla scheda successiva	CTRL + TAB CTRL + PAG ↓	
Vai alla scheda precedente	CTRL + SHIFT TAB CTRL + PAG ↑	
Vai alla scheda [1...9]	CTRL + [1...9]	

Apri indirizzo nella stessa scheda	INVIO	
Apri indirizzo in nuova scheda	ALT + INVIO	
Visualizza le pagine già visitate (Cronologia)	CTRL + H	
Apri finestra di Download	CTRL + J	
Mostra segnalibri preferiti a sinistra	CTRL + B o CTRL + I	
Aggiungi segnalibro...	CTRL + D	
Completa indirizzi .com	CTRL + INVIO	
Completa indirizzi .net	SHIFT + INVIO	
Completa indirizzi .org	CTRL + SHIFT + INVIO	
Trova in questa pagina...	CTRL + F	
Trova successivo	CTRL + G F3	
Trova precedente	CTRL + SHIFT + G SHIFT + F3	
Mostra cursore sulla pagina (poi funzionano i tasti standard di edizione e movimento)	F7	
Riduci / Aumenta dimensione testo	CTRL + -/+	
Dimensione carattere normale	CTRL + 0 (zero)	
Seleziona tutto	CTRL + A	
Visualizza a tutto schermo	F11	
Vai al prossimo link o immagine in questa pagina	TAB	
Vai all'area successiva (frame o altro)	F6	
Vai all'area dell'indirizzo	CTRL + L	
Cerca sul Web (attiva la barra indirizzo)	CTRL + K CTRL + E	
Scegli motore di ricerca successivo/precedente	CTRL + ↑/↓	
Apri file...	CTRL + O	
Salva pagina...	CTRL + S	
Stampa...	CTRL + P	
Visualizza codice sorgente di questa pagina	CTRL + U	
Elimina i dati personali	CTRL + SHIFT + CANC	
Aiuto (Guida in linea)	F1	

Inoltre: **CTRL+INVIO** dopo aver digitato un URL, aggiunge "**www.**" davanti e "**.com**" dopo quanto scritto. Esempio: per raggiungere l'URL "<http://www.youtube.com>" basta scrivere solo "**youtube**" (senza virgolette) e premere CTRL+INVIO (anziché il semplice INVIO).